

**Elenco Prezzi  
Opere Edili  
Per Imprese Artigiane  
della Provincia di Asti**

**aggiornamento dicembre 2006**

\*Il prezzo del metallo viene calcolato al momento del preventivo.

## Tesseramento

Il socio in regola con il tesseramento, può usufruire di tutte le convenzioni e la consulenza della *Confartigianato*; riceve gratuitamente il giornale Asti Artigiana per avere tutte le informazioni utili all'attività della sua impresa.

### *I nostri servizi:*

- Ⓢ Assistenza Fiscale e Tributaria
- Ⓢ Assistenza Organizzativa
- Ⓢ Amministrazione
- Ⓢ Categorie
- Ⓢ Consulenza Legale
- Ⓢ Consulenza Sindacale
- Ⓢ Formazione
- Ⓢ Servizio paghe
- Ⓢ Sicurezza e Ambiente
- Ⓢ Sportello CAAF
- Ⓢ Patronato INAPA

### *Alcune delle nostre proposte utili agli associati*

- Ⓢ Ricorso al credito agevolato
- Ⓢ Consulenza legale e assicurativa
- Ⓢ Assistenza previdenziale gratuita
- Ⓢ Recupero crediti a condizioni vantaggiose
- Ⓢ Convenzione Confartigianato – SIAE
- Ⓢ Convenzione Confartigianato – TIM n. verde 800/846900
- Ⓢ Convenzione Confartigianato – Enel Distribuzion
- Ⓢ Convenzione Confartigianato – ERG
- Ⓢ Consulenza Sicurezza Luoghi di Lavoro 626/94
- Ⓢ Convenzione Confartigianato – Terme di Acqui Terme
- Ⓢ Convenzione Confartigianato – Cassa di Risparmio di Asti
- Ⓢ Convenzione Confartigianato – INA Assitalia
- Ⓢ Convenzione Confartigianato – Winthertur tintolavanderie
- Ⓢ Convenzione Confartigianato – Winthertur inst. Impianti
- Ⓢ Convenzione Confartigianato – Ellisse
- Ⓢ Convenzione Confartigianato - Banca S. Paolo
- Ⓢ Convenzione Confartigianato – Cervino Spa
- Ⓢ Consulenza Igiene alimentare HACCP
- Ⓢ Convenzione Confartigianato – Sorgenia Spa
- Ⓢ Il nostro Sito [www.confartigianatoasti.org](http://www.confartigianatoasti.org) uno strumento per avere maggiori informazioni su aggiornamenti normativi, iniziative e manifestazioni locali e internazionali

Sede: ASTI – P.zza Cattedrale n. 2 – tel. 0141/59.62 - fax 0141/599.702  
Sito Internet: [www.confartigianatoasti.org](http://www.confartigianatoasti.org) - E-mail: [info@confartigianatoasti.org](mailto:info@confartigianatoasti.org)



**Gli indirizzi più sicuri per finanziare le Imprese Artigiane e le Piccole Medie Imprese**

*Scoprirete tante opportunità presso le sedi:*

#### **Direzione Generale**

Via dell'Arcivescovado, 1 – 10121 Torino  
Tel. 011 5175640 – Fax 011 5178019 E-mail: [info@confartigianatofidi.it](mailto:info@confartigianatofidi.it)

#### **Filiale Territoriale di ASTI**

P.zza Cattedrale n. 2 – tel. 0141/538.676 - fax 0141/354.940

*e presso tutte le filiali di*

*Alessandria, Biella, Novara e Verbanò Cusio Ossola, Torino, Vercelli e tutti gli uffici Confartigianato.*

# OPERE DA IMPRENDITORE EDILE

<b>1</b>	<u>DEMOLIZIONI</u>		
<b>1.0</b>	Demolizione di intero fabbricato civile con struttura in mattoni vuoto per pieno	al mc	€ 14,50
<b>1.1</b>	Demolizione tramezza in mattone da cm 10 a cm 15 e sgombero macerie a piano di carico fino al 3° piano	al mq	€ 15,00
<b>1.2</b>	Demolizione di pavimento di spessore fino a cm 7, relativi sottofondi e sgombero macerie a piano di carico fino al 3° piano	al mq	€ 16,00
<b>1.2.1</b>	Per ogni centimetro in più di sottofondo	al mq	€ 1,50
<b>1.3</b>	Spicconatura muri (per sovrapposizione intonaco e piastrelle)	al mq	€ 4,00
<b>1.4</b>	Rimozione intonaco (scrostatura) e sgombero macerie a piano di carico fino al 3° piano	al mq	€ 9,00
<b>1.4.1</b>	Maggiorazione per intonaco a sabbia e cemento	al mq	% +50%
<b>1.5</b>	Rimozione di piastrelle di rivestimento compreso il sottofondo e sgombero macerie a piano di carico fino al 3° piano	al mq	€ 14,00
<b>1.5.1</b>	Come voce 1.5 con sottofondo in malta adesiva (colla)	al mq	€ 18,00
<b>1.6</b>	Rimozione infissi e immagazzinamento in cantiere (massimo mq 2,5)	l'uno	€ 36,00
<b>1.7</b>	Demolizione di tetto a coppi e sgombero macerie (altezza max in gronda mt 10), tiro a piano di carico, esclusa grossa orditura	al mq	€ 21,00
<b>1.8</b>	Demolizione di tetto a tegole marsigliesi e sgombero macerie come 1.7 a piano di carico, esclusa grossa orditura	al mq	€ 19,00
<b>1.9</b>	Demolizione di tetto a lastre e sgombero macerie come 1.7 a piano di carico, esclusa grossa orditura	al mq	€ 14,00
<b>1.10</b>	Rimozione tetto a lastre contenenti amianto a piano di carico, analisi su campione, comunicazione all'ASL, trasporto e stoccaggio in discarica autorizzata:		
	- da 0 a 100 mq	€	2.000,00
	- da 100 a 300 mq	€	4.000,00
	- da 300 a 500 mq	€	5.000,00
	- da 500 a 700 mq	€	8.000,00
	- da 700 a 1000 mq	€	12.000,00
<b>1.11</b>	demolizione solai e sgombero macerie a piano di carico fino al 3° piano (minimo conteggiato mq. 5,00)		
	- in calcestruzzo	al mq	€ 45,00
	- in mattoni o tavelloni	al mq	€ 20,00
	- in travetti o pignatte spessore fino cm 24	al mq	€ 40,00

# Il noleggio **RentUP**


per maggiori  
informazioni  
contatta il

N° Verde  
**800.948.946**

**Oltre 50  
punti noleggio  
in Italia**

Il noleggio  
**RentUP**

Sede: Corso Alessandria, 561 - 14100 Asti  
Officina: Tel. 0141 47.71.00 - Fax 0141 27.42.96  
Noleggio: Tel. 0141 47.03.61 - Fax 0141 44.03.71



RentUP

1.12	Demolizione battuti in cemento non armato spessore fino a cm 15 e sgombero macerie	al mq € 20,00
1.12.1	Come punto sopra ma armato e con rete elettrosaldada* max 6 cm	al mq € 25,00
1.13	Demolizione muro in calcestruzzo e sgombero macerie a piano carico fino al 3° piano	al mc € 350,00
1.14	Demolizione muro in mattoni pieni e sgombero macerie a piano di carico fino al 3° piano	al mc € 250,00
1.14.1	Maggiorazione per demolizioni in breccia su piccole campiture (escluse riquadrature ed eventuale rinforzo)	al mc % +50%
1.15	Carico e sgombero macerie entro 10 km nell'ambito del cantiere, compresi oneri per trasporto e deposito in discarica	al mc € 30,00
<b>2</b>	<b><u>SCAVI</u></b>	
2.1	Scavo a mano a sezione obbligata su terreno vegetale - terreno naturale incoerente o poco coerente sciolto fino a mt 1,20 di profondità e accumulo terreno di risulta in cantiere	al mc € 200,00
2.1.1	come voce 2.1 ma su terreno compatto	al mc +50%
2.2	Scavo a sezioni obbligata eseguito a macchina per piccole quantità (min. 80 max 120 cm larghezza e 150 cm altezza) in terreno normale non roccioso o tufo con trasporto alle discariche entro 10 km dal cantiere	al mc € 18,00
2.3	Scavo di sbancamento eseguito a macchina in terreno normale non roccioso con trasporto alle discariche entro 10 km dal cantiere	al mc € 9,00
<b>3</b>	<b><u>OPERE STRUTTURALI</u></b>	
3.1	Casseratura per opere di fondazione (getti semplici) compreso legname e disarmo (superficie bagnata)	al mq € 16,00
3.2	Casseratura per opere in elevazione compreso legname e disarmo (superficie bagnata)	al mq € 19,00
3.3	Maggiorazione per casseri in assette piallate o per getti a vista sia orizzontali che verticali	al mq % +50%

**Ferrari Arnaldo e C. SNC** Costruzioni e  
**Manutenzioni Edili**  
**Scavi e Demolizioni**  
 Tel. e Fax 0141 204278  
 Via Statale, 57 - 14033 Castell'Alfero (AT)

# tecnopal

s.r.l.

TRIVELLAZIONI  
SONDAGGI  
PALIFICAZIONI  
FONDAZIONI  
CONSOLIDAMENTI



*Opere di contenimento per la realizzazione per centrale idroelettrica nel Comune di Etroubles a sostegno del versante montano.*

*Il lavoro consiste nella messa in opera di micropali in verticale spinti fino alla profondità di 20 mt. e la messa in opera di sistema di bloccaggio ad una distanza interposta sulla verticale di circa 3 mt. Progetto approvato dalla Regione Autonoma Valle d'Aosta.*



MONUMENTI  
VIADOTTI  
GALLERIE  
STRADE  
PARETI ROCCIOSE  
CIVILI ABITAZIONI  
RICERCHE IDRICHE  
RICERCHE GEOGNOSTICHE  
STUDI E PROGETTAZIONI

© espansione grafica



# SCHEDA TECNICA

QUANTITATIVI DI CASSERI ED ACCIAIO TONDO PER UNIT DI MISURA DI CALCESTRUZZO

## CASSERI

a) Plinti, travi rovesce di fondazione	incidenza media da 4,00 a 5,00 mq/mc		
b) Muri di fondazione contro terra	spessore	60 cm incidenza	1,70 mq/mc
	spessore	55 cm incidenza	1,85 mq/mc
	spessore	50 cm incidenza	2,00 mq/mc
	spessore	45 cm incidenza	2,25 mq/mc
	spessore	40 cm incidenza	2,50 mq/mc
c) Muri di cantinato	spessore	50 cm incidenza	4,00 mq/mc
	spessore	45 cm incidenza	4,45 mq/mc
	spessore	40 cm incidenza	5,00 mq/mc
	spessore	35 cm incidenza	5,70 mq/mc
	spessore	30 cm incidenza	6,70 mq/mc
d) Muri di elevazione	spessore	30 cm incidenza	6,70 mq/mc
	spessore	25 cm incidenza	8,00 mq/mc
	spessore	20 cm incidenza	10,00 mq/mc
	spessore	15 cm incidenza	13,50 mq/mc
e) Pilastrì	spessore	60x60 cm incidenza	7,00 mq/mc
	spessore	55x55 cm incidenza	7,50 mq/mc
	spessore	50x60 cm incidenza	7,50 mq/mc
	spessore	50x50 cm incidenza	8,00 mq/mc
	spessore	45x45 cm incidenza	9,00 mq/mc
	spessore	40x50 cm incidenza	9,00 mq/mc
	spessore	40x40 cm incidenza	10,00 mq/mc
	spessore	35x35 cm incidenza	11,50 mq/mc
	spessore	30x40 cm incidenza	11,50 mq/mc
	spessore	30x30 cm incidenza	13,50 mq/mc
	spessore	25x25 cm incidenza	16,00 mq/mc
	spessore	20x30 cm incidenza	16,50 mq/mc
	spessore	20x20 cm incidenza	2000 mq/mc
f) Travi piattabanda, cordoli, architravi	spessore	28 cm incidenza	3,60 mq/mc
	spessore	24 cm incidenza	4,20 mq/mc
	spessore	20 cm incidenza	5,00 mq/mc
	spessore	16 cm incidenza	6,30 mq/mc
g) Solette piene, balconi, pensiline, gronde	spessore	15 cm incidenza	6,70 mq/mc
	spessore	12 cm incidenza	8,50 mq/mc
	spessore	8 cm incidenza	12,50 mq/mc

## ACCIAIO TONDO (FE B 38 K)

a) Plinti isolati di fondazione	incidenza circa	30	40 kg/mc
b) Travi rovesce di fondazione	incidenza circa	70	80 kg/mc
c) Muri di cantinato	incidenza circa	20	30 kg/mc
d) Pilastrì normali	incidenza circa	80	90 kg/mc
e) Travi piattabanda	incidenza circa	80	90 kg/mc
f) Architravi, cordoli	incidenza circa	30	40 kg/mc
g) Solai in laterocemento	incidenza circa	8	10 kg/mq

PREFABBRICATI AFFINI ALLE TRADIZIONI LOCALI  
ED ALLA TUTELA DEL PAESAGGIO


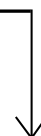


CASALENANO (AL) 0141 777010  
CASTELMOTTO M.TO (AL) 0141 217110



## AGENZIA DI ZONA





**PALMA** geom. GIOVANNI      VILLAFRANCA d'ASTI  
Tel. 0141 943607 - Fax 0141 942220 - Cell. 335 6218678



**Paver**


www.paver.it - www.pavertecnica.it

C O S T R U Z I O N I



MASSELLI AUTOBLOCCANTI IN CALCESTRUZZO ANTICHIZZATI

**PIACENZA**  
Strada di Cortemaggiore, 25 T 0523 599611  
F 0523 599625 E paverpc@paver.it



### I MATTONI

Cromaticismi e forme, semplici e antiche, che rievocano il cotto, da comporre e alternare per creare ambienti piacevoli e accoglienti. Spazi di vita e luoghi di incontro, testimonianze di un'architettura antica che rivive nell'innovazione del calcestruzzo.





IMPRESA EDILE  
*Bodda Matteo*



© espansione grafica



VENDE, COMPRA,  
RISTRUTTURA IN PROPRIO

**BODDA 2**

S.N.C. di Bodda Mario e Bodda Matteo

Via Rainero, 1  
Fraz. San Matteo  
14010 Cisterna d'Asti  
tel.-Fax 0141 979227

IMPRESA EDILE  
BODDA MATTEO

Via Rainero, 23 - Fraz. San Matteo  
14010 Cisterna d'Asti  
tel.-Fax 0141 979227  
e.mail: [boddamatteo@libero.it](mailto:boddamatteo@libero.it)

in collaborazione con

**STUDIO TECNICO ASSOCIATO BODDA**

di Bodda Geom. Dayana e Bodda Geom. Jonathan

Via Cima, 72  
Fraz. San Matteo  
14010 Cisterna d'Asti  
e.mail: [studiotecnico bodda@libero.it](mailto:studiotecnico bodda@libero.it)

3.16	Ferro tondo* tipo FeB44K lavorato e posato	al Kg	€	1,20
3.17	Vibratura mediante vibratore	al mc	€	5,00
3.18	Pali trivellati 40 ferro escluso*	al ml	€	45,00
3.19	Pali trivellati 50 ferro escluso*	al ml	€	50,00
3.20	Pali trivellati 60 ferro escluso*	al ml	€	55,00
3.21	Pali trivellati 80 ferro escluso*	al ml	€	60,00
3.22	Muratura di spessore non inferiore a 2 teste in mattoni pieni nuovi di cm 5,5x11x25 e malta di calce idraulica o di cemento	al mc	€	370,00
3.23	Idem come voce 3.22 con mattoni semipieni o 12x12x25	al mc	€	340,00
3.24	Idem come voce 3.22 con mattoni vecchi a vista spessore cm 12	al mq	€	120,00
3.25	Idem come voce 3.22 con mattoni sabbiati a vista tipo forato	al mq	€	95,00
3.26	Costruzioni di muri a cassa vuota in mattoni doppi semipieni con paramento sia interno che esterno di cm 12, camera d'aria e gambette di collegamento con rinzafo (escluso isolante)	al mq	€	90,00
3.27	Muratura in elevazione a cassa vuota per chiusure perimetrali costituita da doppia parete di laterizio e camera d'aria (compresa la formazione di mazzette squarci) eseguita con malta di calce idraulica o cemento:			
3.27.1	- con paramento esterno di mattoni semipieni di spessore cm 12 e quello interno di mattoni forati cm 8x15x30	al mq	€	80,00
3.27.2	- con paramento esterno di mattoni forati di cm 8x12x30 di spessore e quello interno di mattoni forati di cm 8x12x30	al mq	€	70,00
3.27.3	Idem come voce 3.27.1 ma con mattone esterno da paramento lavorato a vista tipo sabbiato (mattone tipo forato)	al mq	€	130,00
3.27.4	Idem come voce 3.27.1 ma con mattone esterno pieno sabbiato lavorato a vista (mattone tipo pieno)	al mq	€	150,00
3.28	Muratura con tecnica "cuci-scuci" con mattoni pieni o semipieni, compresi oneri per strappo conci da sostituire, spessore fino a 25 cm	al mq	€	170,00
3.29	Muratura in elevazione in blocchi di cemento prefabbricati a camera d'aria cm 40x20x20 e malta di cemento - spessore cm 20	al mq	€	50,00
3.29.1	Maggiorazione per riempimento in cls	al mq	€	18,00
3.30	Tavolato con mattoni forati di cm 8x15x30	al mq	€	35,00

# B.L. Costruzioni

*Lavori in genere di costruzione  
e ristrutturazione edilizia*



<b>3.31</b>	Tavolato con blocchetti 12x12x25 semipieni con calce idraulica	al mq €	40,00
<b>3.32</b>	Muratura in laterizio semipieno tipo "porizzato" sigillata con malta di calce, cemento e sabbia:		
	- spessore cm 8	al mq €	40,00
	- spessore cm 13	al mq €	45,00
	- spessore cm 20	al mq €	50,00
	- spessore cm 25	al mq €	55,00
	- spessore cm 30	al mq €	65,00
	- spessore cm 35	al mq €	75,00
<b>3.33</b>	Solaio di tipo Varacca (blocchi e travetti gettati in opera) in laterizio a nervature parallele comprendente: banchinaggio, fornitura e posa, getto e disarmo, ferro escluso:		
<b>3.33.1</b>	- Posto in opera con blocchetti laterizi altezza cm 16+4 caldana superiore in cls	al mq €	70,00
<b>3.33.2</b>	- Posto in opera con blocchetti laterizi altezza cm 18+4 caldana superiore in cls	al mq €	75,00
<b>3.33.3</b>	- Posto in opera con blocchetti laterizi altezza cm 20+4 caldana superiore in cls	al mq €	80,00
<b>3.34</b>	Solaio in travetti prefabbricati con interposti blocchetti laterizi, comprendente banchinaggio, fornitura e posa, getto e disarmo, ferro escluso:		
<b>3.34.1</b>	- Posto in opera con blocchetti laterizi altezza cm 16+4 caldana superiore in cls	al mq €	65,00
<b>3.34.2</b>	- Posto in opera con blocchetti laterizi altezza cm 18+4 caldana superiore in cls	al mq €	70,00
<b>3.34.3</b>	- Posto in opera con blocchetti laterizi altezza cm 20+4 caldana superiore in cls	al mq €	75,00
<b>3.35</b>	Solaio in mattoni a vista colati a gesso (voltine)	al mq €	210,00
<b>3.36</b>	Maggiorazione per esecuzione di solai in pendenza (tetto): su tutte le voci	al mq %	+30%
<b>3.37</b>	Solai areati composti a gembette in mattoni semipieni, copertura in tavelloni (limbes), rete elettrosaldata* e getto caldana cm 5	al mq €	75,00
<b>3.38</b>	Solai areati composti da elementi tipo "igloo" posati su sottofondo in cls: getto di completamento con rete elettrosaldata* altezza cm 25	al mq €	55,00
<b>3.39</b>	Cappa in cls collaborante per rinforzo volte in mattoni compreso ancoraggi (almeno 5 al mq) con interposta rete elettrosaldata* cm 20x20 5 cm	al mq €	45,00



**costruzioni  
e ristrutturazioni edili**

*Realizziamo  
il lavoro completo  
dalla progettazione  
alla consegna finale*



© espansione grafica

tel. e fax 0141 925505 - cell. 338 7110271 - 14030 Grana (AT)

*Impresa Edile*  
**Granzino Felice**



© espansione grafica

Valle San Matteo Cima, 93 - 14010 Cisterna d'Asti - Tel. 0141 979375 Cell. 338 1517128



3.39.1	Fornitura e posa travi di ferro tipo He, IPE, UNP (escluse opere murarie)	al Kg € 4,00
3.40	Solaio tipo Predalles (ferro escluso) - altezza cm 16+4 - altezza cm 18+4 - altezza cm 20+4 - altezza cm 22+4	al mq € 65,00 al mq € 70,00 al mq € 75,00 al mq € 80,00
4	<u>TETTI</u>	
4.1	Tetto semplice composto da grossa e piccola orditura, travi di colmo e montanti U.T. e listelli di legno di abete. Manto di copertura in tegole piane (alla marsigliese o simili) e tegoloni di colmo sigillati con malta di calce e cemento	al mq € 70,00
4.2	Tetto semplice composto da grossa e piccola orditura, travi di colmo, montanti a costa grossamente squadrate e listelli di legno di abete. Manto di copertura in tegole curve (coppi nuovi) e tegoloni di colmo sigillati con malta di calce e cemento	al mq € 85,00
4.2.1	Incremento voce 4.2 per sottomanto in onduline catramate	al mq € 13,00
4.2.2	Incremento voce 4.2 per sottocoppo in fibrocemento da mm 6 poggiate su travicelli	al mq € 10,00
4.3	Tetto in legno di abete con grossa orditura a travi U.T. interasse cm 80 e piccola orditura formata da tavolato non maschiato di spessore cm 2,5, listellatura ogni 60 cm fornitura e posa di pannello rigido in poliestirene da min. cm 6 di spessore, sottocoppo in fibrocemento, manto in coppo	al mq € 110,00

## IMPRESA EDILE LOVISOLO FABIO

Via G. Verdi, 55  
14049 Nizza Monf.to (AT)  
Tel. 0141 726356  
Fax 0141 724263  
Cell. 335 5659366





**METRO  
QUADRO**

COSTRUZIONI srl

OPERE IN

**CEMENTO ARMATO  
SPECIALI**

**EDILIZIA INDUSTRIALE  
E CIVILE**

**TETTI IN LEGNO**

**SOTTOMURAZIONI  
CON TIRANTI E BERLINESE**

14018 VILLAFRANCA D'ASTI - Via Martiri della Libertà, 10 - Tel. e Fax 0141 942405  
[www.mqcostruzioni.it](http://www.mqcostruzioni.it)

**EDIGE**

**SAS**

di Campisi Giuseppe & C.

**SOTTOFONDI TRADIZIONALI,  
ALLEGGERITI E TERMOACUSTICI**

**BALDICHIERI (AT) - Tel. 0141 659222 - 348 9109123**

<b>4.4</b>	Tetto a vista composto da orditura in legno di abete squadrato e piallato; pannelli autoportanti spessore 70 mm precomposti da: doppia pannellatura in legno perlinato ed intermedio, strato in poliestirene estruso a cella chiusa, manto di copertura in coppi o tegole posati su sottocoppo in fibrocemento	al mq € 140,00
<b>4.4.1</b>	Incremento alla voce 4.3 e 4.4 per trattamento impregnante (incidenza sulla superficie del tetto)	al mq € 13,00
<b>4.4.2</b>	Incremento alla voce 4.4 per legno lamellare	al mq € 25,00
<b>4.5</b>	Ripassamento di tetto con manto di copertura in tegole curve (coppi), levata, pulizia e riposa coppi, sostituzione piccola orditura in ragione del 10% con fornitura e posa dei coppi mancanti in ragione del 15%, escluse opere relative a gronde e camini	al mq € 35,00
<b>4.6</b>	Fornitura e posa di torrino di esalazione in cls prefabbricato di dimensioni adeguate alla canna fumaria	al ml € 75,00
<b>4.7</b>	Comignolo in mattoni a vista con sovrastante pietra di luserna spess. cm 4, h media cm 110	cad. € 300,00

## BONIFICA AMIANTO E RICOPERTURA, RIFACIMENTO DI TUTTE LE TIPOLOGIE DI TETTI



© espansione grafica

**SMALTIMENTO AMIANTO  
CARPENTERIA IN FERRO**

**RIFACIMENTO TETTI  
SERRAMENTI  
EDILIZIA IN GENERE**

Asti - Fraz. Valgera, 106/D - tel. fax 0141 271646 - cell. 335 7886657 - [www.3ddefendi.it](http://www.3ddefendi.it) - [info@3ddefendi.it](mailto:info@3ddefendi.it)



**MATERIALI EDILI**  
**CERAMICHE**  
**CAMINETTI**  
**PAVIMENTI IN LEGNO**

© espansione grafica

Viale Italia, 96 - 14053 Canelli (AT) - Tel.0141 824443 Fax 0141 822086  
www.edilcanelli.it e.mail: edilcanellisnc@virgilio.it

## PAVIMENTI INDUSTRIALI IN CALCESTRUZZO?

fessure, crepe, sfaldamenti, rapida usura, imbarcamenti... un mare di guai!

**meglio pensarci prima**

PALMA geom. GIOVANNI • villafranca d'asti • 0141 943607 - 335 6218678

CONSULENZE, PROGETTAZIONE, DIREZIONE ED ASSISTENZA ALL'ESECUZIONE

**è già dopo?**

Sopralluoghi, Accertamenti, Perizie tecniche su imperfezioni e difetti  
Soluzioni guidate per il ripristino

ESPERIENZA TRENTENNALE

© espansione grafica

**IMPRESA EDILE**

***Panetta Giuseppe & Figli***

**NUOVE COSTRUZIONI**

**RISTRUTTURAZIONI**

**ESCAVAZIONI**



Via Bricco Barrano, 38 - 14010 CANTARANA (AT) - Tel. 0141 943094

© espansione grafica

**Beton BOSCA s.r.l.**

**FORNITURE CALCESTRUZZI PRECONFEZIONATI**

Centrale betonaggio - Via C. Pavese, 26 - Tel. e Fax 0141 844843 - S. Stefano Belbo (CN)



4.8	Fornitura e posa di canali di gronda e scossaline in acciaio preverniciato con zanche chiodate e sigillatura eseguita in gomma silicica, completi di zanche, cicogne, cambrette, e quant'altro necessario su cm 33 di sviluppo	al ml	€	23,00
4.9	Fornitura e posa di canali di gronda e scossaline in rame o acciaio inox spessore 6/10, con giunte chiodate, completi di zanche, cicogne, cambrette*, e quant'altro necessario su cm 34	al ml	€	38,00
4.10	Fornitura in opera di pluviali in acciaio preverniciato di colore grigio o marrone 80 mm completi di zanche* (esclusi gli eventuali pozzetti esterni)	al ml	€	19,00
4.11	Fornitura in opera di pluviali in acciaio o rame* 80 mm completi di zanche a collare tondo semplice (esclusi gli eventuali pozzetti esterni)	al ml	€	30,00
4.12	Incremento per fornitura e posa fermacoppi in rame*:			
	- primafila	cad.	€	0,80
	- normali	cad.	€	0,40
<b>5</b>	<b><u>PAVIMENTI</u></b>			
5.1	Formazione di sottofondo in misto naturale di fiume spianato e compattato	al mc	€	30,00
5.2	Formazione di sottofondo in materiale inerte di recupero opportunamente trattato	al mc	€	25,00
5.3	Formazione di sottofondo in misto stabilizzato con una miscela di ghiaia e sabbia non superiore ad una pezzatura di 30 mm	al mc	€	35,00
5.4	Sottofondo			
5.4.1	- Alleggerito in polistirolo a perle	al mc	€	100,00
5.4.2	- In calcestruzzo cellulare autolivellante per riempimenti a copertura impianti	al mc	€	100,00
5.4.3	- In malta autolivellante spessore cm 3-4 finito per piano di posa	al mq	€	25,00
5.4.4	- In sabbia e cemento, spessore fino a cm 5 per piani di posa ed incollaggi	al mq	€	20,00
	- Per ogni centimetro in pi	al cm	€	1,50
5.5	Formazione di pavimentazione in battuto di cemento, composto da: getto in CLS RCK 25 N/cm <sup>2</sup> dello spessore cm 10-12 con finitura al quarzo liscio a macchina compresi tagli per giunti di dilatazione esclusa rete elettrosaldata o ferro	al mq	€	28,00

# **P PARQUET & PARQUET**

LE MIGLIORI SOLUZIONI PER I VOSTRI PAVIMENTI IN LEGNO

**FORNITURA  
INGROSSO-MINUTO  
SERVIZIO DI POSA  
IN OPERA**



espansione grafica

Monale (AT) - Via Baldichieri, 1 bis - tel. 0141 669018 Fax 0141 650703  
[www.parqueteparquet.com](http://www.parqueteparquet.com) - [info@parqueteparquet.com](mailto:info@parqueteparquet.com)



## **FAVA & SCARZELLA**


**MATERIALI E ATTREZZATURE EDILI  
CERAMICHE - MOQUETTES - CAMINETTI**

**BigMat**  
www.bigmat.it  
CONSIGLI PROFESSIONALI E MATERIALI EDILI

**SEDE: Asti - C.so Savona, 387 - tel. 0141 593215 (4 linee r.a.) - fax 0141 436933**  
Filiale: 14049 Nizza Monferrato (AT) - Via Alessandria, 47 - tel. 0141 721170 - fax 0141 793344  
Filiale: 12060 Novello (CN) - Località Piano, 10 - tel. 0173 792021 - fax 0173 792022



5.6	Fornitura e posa rete elettrosaldata* - cm 10x10 ø 5 - cm 10x10 ø 6 - cm 10x10 ø 8 - cm 15x15 ø 5 - cm 15x15 ø 6 - cm 15x15 ø 8 - cm 20x20 ø 5 - cm 20x20 ø 6 - cm 20x20 ø 8 - cm 20x20 ø 10	a foglio € 15,00 a foglio € 19,50 a foglio € 32,50 a foglio € 11,00 a foglio € 13,60 a foglio € 22,70 a foglio € 8,50 a foglio € 11,20 a foglio € 18,20 a foglio € 26,00
5.7	Posa in opera piastrelle in biscotto, gres. monocottura, dimensioni da cm 20x20 a cm 30x30 posa a correre o su quadri in opera con tagli e stuccatura	al mq € 22,00
5.7.1	- Maggior onere per dimensioni 10x10 o 15x15	al mq € 4,00
5.8	Formazione di sottofondo per posa di pavimento in legno o piastrelle di ceramica, gres, ecc con l'impiego di materiali a rapida essiccazione tirato a fratazzo fine spessore fino a cm 5	al mq € 30,00
5.9	Posa a malta di calce idraulica su sottofondo come voce 5.1.3 (esclusa) di pavimentazione in cotto su formati correnti comprese fughe, tagli, su posa a correre quadro, testa avanti	al mq € 35,00
5.9.1	Maggiori oneri per piccoli formati o liste	al mq % +20%
5.10	Posa in opera di zoccolino battiscopa in ceramica o monocottura	al ml € 9,00
5.11	Posa su sottofondo in sabbia e cemento di pavimentazioni in lastre di marmo o pietra naturale da levigare regolare o a correre compresi i tagli	al mq € 28,00
5.12	Lucidatura per piastrelle granigliate	al mq € 24,00



**CASA**  
*di Arione Danilo & C.*  
**della CERAMICA**

*dal 1970 al vostro servizio*



**PIASTRELLE PER PAVIMENTI E RIVESTIMENTI  
PIETRE - CAMINETTI**

© espansione grafica

ASTI - Corso Alessandria, 394 - Tel. 0141 272268 - e mail: [info@casadellaceramica.it](mailto:info@casadellaceramica.it)  
viene a visitarci sul sito [www.casadellaceramica.it](http://www.casadellaceramica.it)

5.13	Levigatura e lucidatura per marmi, pietre, graniti. ecc	al mq € 27,00
5.14	Solo posa di pavimenti in legno a doghe cm 10/12 x cm 50/70 incollati su idoneo fondo, compresa raschiatura, levigatura e verniciatura	al mq € 35,00
5.15	Solo posa di pavimento in masselli autobloccanti compresa sabbia cm 5-6 (esclusa la fornitura di massello e la formazione del sottofondo)	al mq € 11,00
5.16	Fornitura e posa di pavimentazione in cubetti di porfido o ciotoli di fiume compresa fornitura di sabbia di frantoio	al mq € 70,00
5.17	Fornitura e posa di pavimentazione a opus incertum di Luserna o porfido posato con malta di sabbia cemento, compresa stuccatura in sabbia o cemento	al mq € 45,00
5.18	Posa di pavimentazione in lastre di pietra regolari a spacco naturale	al mq € 24,00
5.19	Solo posa cordoli stradali su idoneo fondo CLS	al ml € 13,00
<b>6</b>	<u><b>INTONACI</b></u>	
6.1	Intonaco interno su pareti e volte piane in malta bastarda di sabbia, calce idraulica e cemento, o premiscelato, conteggiato <b>vuoto per pieno</b> fino ad apertura di mq 4, compreso ponteggio:	
6.1.1	- finito a frattazzo fine	al mq € 20,00
6.1.2	- finito a pastina di calce stasata	al mq € 20,00
6.1.3	- con stabilitura in premiscelato	al mq € 20,00



## MAURIZIO GAROFALO

**TRATTIAMO E RIPRISTINIAMO  
I TUOI PAVIMENTI  
IN COTTO, PIETRA E MARMO**

*esperienza  
ventennale*

PAVIMENTI INDUSTRIALI, CEMENTI E GRESS PORCELLANATO

**ASSISTENZA E MANUTENZIONE POST-LAVORI  
SI UTILIZZANO SOLO PRODOTTI NATURALI**

**consulenza e preventivi gratuiti**

Nizza Monf.to - Via Valle San Giovanni, 7 - tel. 0141 725147 cell. 3287335478

6.2	Intonaco interno su pareti e volte piane in scagliola di gesso, compresi ponteggi, conteggiato come voce 6.1	al mq €	19,00
6.3	Intonaci esterni in malta bastarda di sabbia, calce e cemento conteggiati vuoto per pieno, esclusi ponteggi da conteggiare a parte, comprese semplici sagome e curve, tirati a frattazzo fine, fino ad apertura mq 4	al mq €	21,00
6.4	Intonaco deumidificante tipo premiscelato in sacchi, compreso il trattamento antisale, spessore min. cm 2	al mq €	55,00
7	<u>RIVESTIMENTI INTERNI ED ESTERNI</u>		
7.1	Posa tramite incollaggio di rivestimenti in ceramica dimensioni da 15x15 a 40x40 su sottofondo intonacato	al mq €	24,50
7.2	Posa tramite incollaggio di rivestimenti in ceramica dimensioni inferiori a 15x15 o 40x40	al mq €	29,50
7.3	Posa mosaico cm 2,5x2,5 su fogli almeno cm 30x30	al mq €	55,00
	Nota bene: la posa di cornici, tozzetti, decori speciali, va valutata in economia		
7.4	Solo posa di zoccolature esterne in pietra o marmo compresi materiali di consumo e malta di fissaggio; compresa stuccatura in sabbia o cemento		
7.4.1	- a opus incertum	al mq €	62,00
7.5	Posa di rivestimenti in marmo o pietra su facciate, compreso materiale di consumo, malta o zanche di fissaggio, esclusi il ponteggio e la fornitura del materiale	al mq €	50,00
7.6	Rivestimento gradini scale con piastrelle in cotto o klinker (alzata e pedata) dimensione cm 90-100	cad. €	50,00
7.7	Rivestimento scale in marmo o pietra (pedata e alzata) fino a cm 120	cad. €	40,00
8	<u>OPERE VARIE E ASSISTENZE</u>		
8.1	Assistenze murarie alla posa dell'impianto elettrico: da valutare in economia oraria nell'ambito dei seguenti valori indicativi di riferimento:		
8.1.1	- su interventi di nuova costruzione:		30% del costo dell'impianto
8.1.2	- su interventi di manutenzione o riparazione:		40% del costo dell'impianto
8.2	Assistenze murarie alla posa dell'impianto termico: (impianto tradizionale centralizzato con radiatori) da valutare in economia oraria nell'ambito dei seguenti valori indicativi di riferimento:		

<b>8.2.1</b>	- su interventi di nuova costruzione:	25% del costo dell'impianto
<b>8.2.2</b>	- su interventi di manutenzione o riparazione:	35% del costo dell'impianto
<b>8.3</b>	Assistenze murarie alla posa dell'impianto idrosanitario: da valutare in economia oraria nell'ambito dei seguenti valori indicativi di riferimento:	
<b>8.3.1</b>	- su interventi di nuova costruzione	25% del costo dell'impianto
<b>8.3.2</b>	- su interventi di manutenzione o riparazione	35% del costo dell'impianto
<b>8.4</b>	Posa di soglie e davanzali (esclusa fornitura)	al ml € 31,00
<b>8.5</b>	Fornitura e posa di tubi in PVC pesante da mm 80 a mm 125 in opera compreso innesti, collaggi, esclusi pezzi speciali, scavo, rottura di tracce, reinterro e pozzetti	al ml € 13,00
<b>8.6</b>	Fornitura e posa di pozzetto prefabbricato in cls vibrato escluso chiusino, dimensioni da 30x30 a 50x50 compreso innesto con la tubazione e rinfiacco in cls, esclusi scavo e reinterro	cad. € 60,00



## LAVORAZIONE POLISTIROLO

© espansione grafica

***Sagome per cornicioni rivestite con pellicola in PVC***

***Matrici per getti in calcestruzzo***

***Sagome per archi***

***Materiale per imballaggio***

***Isolamenti termici per edilizia***



***di Pellegrini Lorenzo & C. s.n.c.***

Regione Millefiori - 14010 CANTARANA (AT) - Tel. 0141 943543 - Fax 0141 940070  
E-mail: [lpdipellegrinilorenzo@virgilio.it](mailto:lpdipellegrinilorenzo@virgilio.it) - [www.lpdipellegrinilorenzo.it](http://www.lpdipellegrinilorenzo.it)

8.7	Posa in opera di controtelai murati di serramenti interni o esterni fino alla luce massima di m <sup>2</sup> 3,00	cad. € 45,00
8.8	Posa serramenti interni ed esterni senza controtelai	cad. € 80,00
8.9	Posa in opera di meccanismi per tapparelle	cad. € 60,00
8.10	Posa in opera di cassonetto	cad. € 60,00
8.11	Posa in opera di cassonetto per porta a scomparsa	cad. € 150,00
9	<u>NOLEGGI</u>	
9.1	Ponteggi con struttura lineare: montaggio e smontaggio e noleggio fino a 30 giorni, misurando da terra al colmo, fino ad una altezza max di mt 20, progetto escluso	al mq € 11,50
9.1.1	Come voce 9.1 per ogni mese in più	al mq/giorni € 0,06
9.2	Ponteggi: montaggio e smontaggio e noleggio fino a 30 giorni, misurando da terra al colmo, altezza oltre i 20 mt, progetto escluso	da quantificare a parte
9.2.1	Come voce 9.2 per ogni mese in più	da quantificare a parte
9.3	Furgone fino a portata q.li 12 con conduttore	al giorno € 90,00
9.4	Camion ribaltabile portata q.li 17 con conduttore	al giorno € 90,00
9.5	Nolo automezzo con portata utile da 50 a 70 q.li, compreso carburante e conduttore	orarie € 40,00
9.6	Compressore da litri 2000 con martello, gomme e carburante, senza conduttore	al giorno € 80,00
9.7	Piattaforme aeree con conduttore -fino a 20 mt -fino a 28 mt -fino a 32 mt	orarie € 62,00 orarie € 78,00 orarie € 85,00
9.8	Piattaforme aeree senza conduttore -fino a 20 mt -fino a 30 mt -fino a 32 mt	al giorno € 170,00 al giorno € 300,00 al giorno € 360,00
9.9	Autogru fino a 20 mt	orarie € 150,00
9.10	Autocarro con gru fino a 20 q.li	orarie € 75,00

9.11 Ponteggio autosollevante fino a mt 30 (minimo 30 giorni)  
escluso trasporti, montaggio, smontaggio

mensile € 2.200,00

9.12 Noleggio gru da cantiere (fino a mt 15) - minimo 30 giorni  
escluso trasporti, montaggio, smontaggio

mensile € 1.100,00

9.12.1 Dopo il primo mese

mensile € 1.000,00



Montaggio

Manutenzione

Assistenza Noleggio


Vendita

Macchine  
e

Attrezzature edili

VENDITA E ASSISTENZA: G.S.E. di Zenna Vincenzo  
Reg. Castagnole, 47 - 14053 Canelli - (At)  
Tel. Fax 0141 824565 - Cell. 335 6951090

**GRU**  
NUOVE e USATE



**RADIOCOMANDI  
INDUSTRIALI**



© espansione grafica

**IMPRESA  
EDILE**

**Panetta Salvatore**

COSTRUZIONI E RISTRUTTURAZIONI EDILI

Reg. Bricco Barrano, 38 - 14010 Cantarana (AT) - tel. e fax 0141 943694

**Asti**  
in vetrina

IL PRIMO MENSILE A COLORE  
DI ASTI E PROVINCE

Ordina la pubblicità per la tua azienda  
sull'insero dedicato all'edilizia!

Tel. 0141-405744 - Fax 0141-405092 - [www.espansionegrafica.it](http://www.espansionegrafica.it) - e-mail: [info@espansionegrafica.it](mailto:info@espansionegrafica.it)